

คู่มือการใช้งานระบบ E – Service
ในการขอพิมพ์สลิปเงินเดือนออนไลน์(ระบบ E-Slip)



กลุ่มส่งเสริมการศึกษาทางไกล เทคโนโลยีสารสนเทศ และการสื่อสาร
สำนักงานเขตพื้นที่การศึกษามัธยมศึกษาประจำบึงคระจวบคีรีขันธ์

การเข้าใช้งานระบบ E-Slip

การสมัครเข้าใช้งานระบบ E-Slip

1. เข้าใช้งานระบบได้ที่ URL : <https://e-slip.se-sao-pkn.com/>
2. ระบบแสดงหน้า login

ระบบ E-Slip

ชื่อผู้ใช้

รหัสผ่าน

287040

CAPTCHA

เริ่มใหม่

ตกลง

หรือ

ลืมรหัสผ่าน

สมัครเข้าใช้งาน

คลิกที่ สมัครเข้าใช้งาน

3. ระบบแสดงหน้าลงทะเบียน

ลงทะเบียนระบบ E-Slip

ชื่อผู้ใช้

รหัสผ่าน

ยืนยันรหัสผ่าน

เลขบัญชี

831837

CAPTCHA

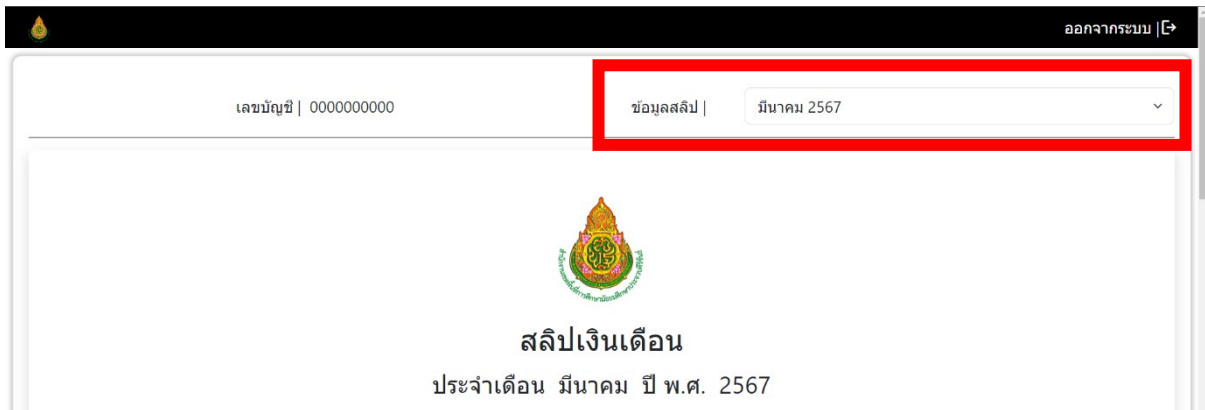
เริ่มใหม่

ตกลง

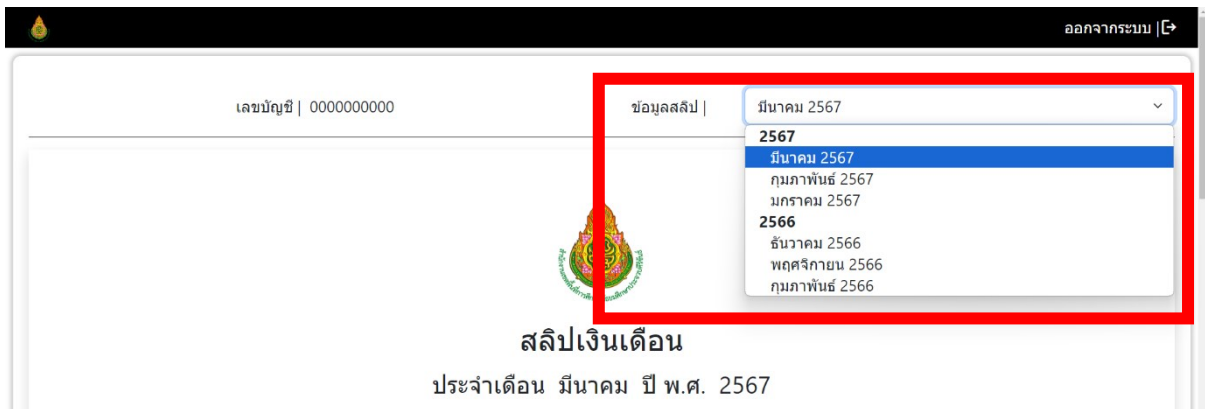
- กรอกข้อมูล ชื่อผู้ใช้งาน(ควรเป็นตัวอักษรภาษาอังกฤษหรือตัวเลข), รหัสผ่าน และเลขบัญชี
- ใส่ Captcha แล้วกดตกลง

จากนั้นสามารถเข้าใช้งานระบบ e-Service ได้โดยใช้ ชื่อผู้ใช้งานและรหัสผ่าน ที่ลงทะเบียนไว้ในหน้า login

3. กดเลือกตรงช่อง Dropdown เพื่อเลือกข้อมูลของเดือนที่ต้องการ

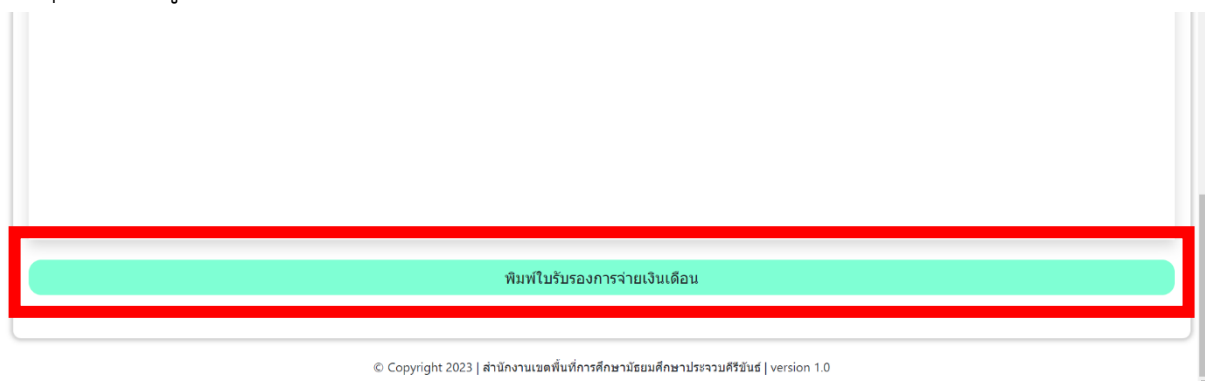


4. กดเลือกข้อมูลของเดือนที่ท่านต้องการพิมพ์



5. ตรวจสอบความถูกต้อง (ในกรณีที่ข้อมูลไม่ถูกต้องขอให้ติดต่อที่กลุ่มบริหารงานการเงินและสินทรัพย์)

6. กดปุ่มพิมพ์ที่อยู่ตรงด้านล่างของสลิปเงินเดือน



7. ระบบจะเปิดแท็บใหม่ขึ้นมาเพื่อให้ท่านเลือกเครื่องพิมพ์หรือบันทึกเป็น PDF

